

Lunes 27/04/2020

### Actividad 1

1. Trabajamos las matemáticas y la psicomotricidad fina. Los niños y las niñas harán seriaciones cogiendo trabas de la ropa y colocándolas en un trozo de cartón, en un tupper, etc, siguiendo la serie que le hemos marcado. Por ejemplo: verde - naranja - verde - naranja...



En este caso podemos dibujarle la figura en un folio y pintárselo.



### Actividad 2


1. Hacemos gimnasia cerebral pinchando en el siguiente enlace:

<https://www.youtube.com/watch?v=nFS7hGpvnc>

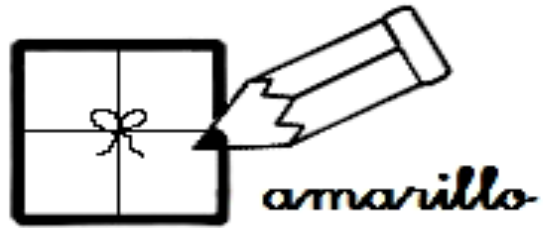
### Actividad 3

1. Realiza las siguientes fichas para reforzar los conceptos del círculo y del cuadrado. No hace falta imprimir pueden dibujarlo en un folio.

Pintar de azul los círculos del dibujo



Pintar de amarillo los cuadrados del dibujo.



Martes 28/04/2020


Actividad 1


1. Escuchamos las siguientes canciones de la primavera:

<https://www.youtube.com/watch?v=eYePAG7MID8>

[https://www.youtube.com/watch?v=zHt\\_gy2CQmA](https://www.youtube.com/watch?v=zHt_gy2CQmA)

2. Busca y cuenta en las siguientes imágenes:





### Actividad 2

1. Realizar la siguiente ficha, repasar las líneas discontinuas y pintar al pollito. No hace falta imprimir si no pueden, pueden copiarlo en un folio en blanco.



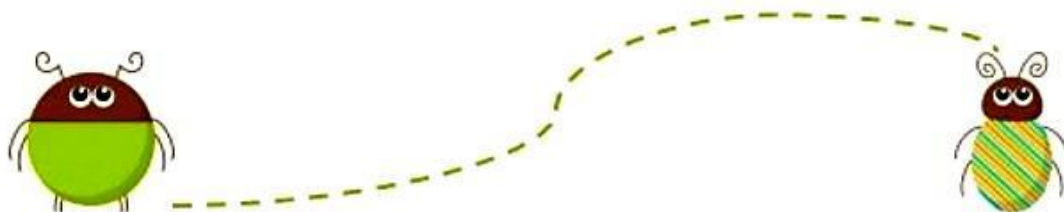
Miércoles 29/04/2020

### Actividad 1

1. En el PDF adjunto titulado "Al corro de las palabras" les dejo varias rimas o poesías sobre las estaciones para que los niños-as se las aprendan, son muy facilitas.

### Actividad 2

1. Realizar la siguiente ficha, repasar los caminitos para que los bichitos de la primavera se encuentren. No hace falta imprimir solamente copiar en un folio.



### Actividad 3

1. Vamos a trabajar un poquito la Educación Vial, con la siguiente ficha reforzaremos los contenidos del semáforo en rojo (stop, no se puede cruzar) y verde (se puede cruzar) y del paso de peatones.

Realizamos la siguiente ficha, si no pueden imprimir pueden repasar estos contenidos sobre la imagen de la misma

SÓLO PODEMOS CRUZAR LA CALLE CUANDO EL SEMÁFORO  
ESTA EN VERDE





Jueves 30/04/2020

Actividad 1

1. Hoy toca conocer nuestras emociones, les vuelvo a poner enlace con el cuento de "EL MONSTRUO DE COLORES" que ya los niños-as conocen.

<https://www.youtube.com/watch?v=S-PTa20NNrI>

2. Realizamos la siguiente ficha, ¿qué emoción sientes hoy?...

Hoy me siento....

Nombre: \_\_\_\_\_



El color...



Mi cara...

## Actividad 2

1. El pasado 23 de abril fue el **día del libro** y desde el cole queremos celebrarlo a través de un escritor canario reconocido a nivel internacional como es Benito Pérez Galdós. Para ello, hemos elaborado, desde el ciclo de Infantil, un taller con actividades que no hace falta imprimir y que se adjunta en el archivo titulado "Taller Benito Pérez Galdós". Solamente consiste en dialogar con los niños-as sobre la importancia de su obra y hacer un dibujo en un folio de sus gustos cuando era niño.

Viernes 1/05/2020

## Actividad 1

1. Ya es viernes y además día de fiesta. Para hoy les envío un PDF adjunto titulado "EL COLE EN CASA", para que los niños-as disfruten en casa de las canciones, videos y juegos que ofrece y que hemos trabajado en el cole.

Simplemente tienen que picar encima de los dibujos y directamente acceden a cada una de las actividades.

!!! Espero que se encuentren bien, mucho ánimo y un aplauso fuerte para ustedes!!!