

AULA ENCLAVE: Instrucciones Semana del 5 al 8 de Abril


RUTINAS: (se realizarán todos los días de lunes a viernes)

Iniciamos el trabajo con algunas canciones:

<https://www.youtube.com/watch?v=xkSob4DrQm0>



https://www.youtube.com/watch?v=Ym_L2IRZJhE

<https://www.youtube.com/watch?v=S2gJndFQJ-c>

Continuamos con las rutinas realizadas en las semanas anteriores. Esta semana incluiremos durante el día un **registro sobre la autonomía** que realiza el niño/a con ayuda del adulto, se trata de marcar lo que ha realizado durante el día. 

TRABAJO INDIVIDUAL : (con ayuda del adulto)

Lunes 4 de Mayo

- ☺ Rutinas diarias.
- ☺ Cuento “Blancanieves”: Vemos el vídeo enviado por correo y a continuación contestamos las preguntas. (ver audiocuento) 
- ☺ Dibujamos el cuento.
- ☺ Fichas de lectoescritura y otras. 

Martes 5 de Mayo:

- ☺ Rutinas diarias.
- ☺ Lectura diaria 10 minutos.
- ☺ Visualizar en cualquier dispositivo electrónico (Tablet, móvil, ordenador) los siguientes enlaces y bailarlos 3 veces.

<https://www.youtube.com/watch?v=z6DoPp-LkTA>

<https://www.youtube.com/watch?v=b3lqliovkDo>



<https://www.youtube.com/watch?v=mrxTQZW9b08>

https://www.youtube.com/watch?v=wl2rNy_i94o

https://www.youtube.com/watch?v=BBe_fBVCPX4

☺ Ficha de matemáticas y otras



Miércoles 6 de Mayo:

☺ Rutinas diarias.

☺ Lectura diaria 10 minutos.

☺ Con una pajita guiamos el camino de una pelota en un circuito como se ve en el vídeo:

www.pinterest.es/pin/501166264784216985/

☺ Ficha de lectoescritura y otras



Jueves 7 de Mayo:

☺ Rutinas diarias

☺ Lectura diaria 10 minutos.

☺ Visualizar en cualquier dispositivo electrónico (Tablet, móvil, ordenador) los siguientes enlaces y bailarlos 3 veces.



<https://www.youtube.com/watch?v=THNpTzTb4d8>

https://www.youtube.com/watch?v=jU_82WUdbaA&feature=emb_logo

https://www.youtube.com/watch?v=BBe_fBVCPX4

☺ Fichas de matemáticas y otras.



Viernes 8 de Mayo

☺ Rutinas diarias

☺ Lectura diaria 10 minutos.

☺ Ficha de lectoescritura y otras



- ☺ Manualidades para jugar al atrapa la bola. Reciclamos una botella de agua de plástico. Ver foto del enlace. Y una vez terminado podemos jugar con nuestro juguete.

<https://www.pinterest.es/pin/569916527834960595/>

NOTA: Recuerden que en **el apartado de LOGOPEDIA** hay un enlace al **BLOG del equipo de AL Escalerita** donde cada semana se publican nuevas actividades de expresión oral para realizar en familia
El enlace es:

<https://alescaleritas.blogspot.com/2020/>

Las fichas a realizar se enviarán por correo electrónico de forma individualizada, cada día se realizará 2 fichas como mínimo. ¡Gracias, por el esfuerzo que están haciendo!. Saludos.