



## PLÁSTICA. COLGANTES.


# Cowboys colgantes



1. Dibuja la silueta de la cara del vaquero. Añádele la camiseta, el resto de la ropa, las botas y un gran sombrero. Dibuja las manos aparte.

2. Colorea la ropa y añade pequeños triángulos en las piernas, como si fueran flecos. Perfila la silueta con rotulador negro.

3. Recorta el cuerpo y las manos del vaquero. Pon el cuerpo del revés. Corta un trocito de una pajita para beber y pégala como se ve en el dibujo.



4. Pasa un trozo de hilo por la pajita y, con cinta adhesiva, pega las manos en los extremos. Pégale en la cabeza el hilo para colgarlo.

✚ EN LA HOJA SIGUIENTE LES MUESTRO OTROS MODELOS POR SI SE ANIMAN.



# PLÁSTICA. COLGANTES.

