

## **AULA ENCLAVE: Actividades Semana del 1 al 5 de Junio**

¡Buenos días!, Espero que estén todos/as bien. Empezamos el mes de junio y ya se empieza a ver la meta del curso. Aquí les envío las tareas propuestas para esta semana que vamos a trabajar nuestras emociones y actividades lúdicas. Seguir animándolos a que sigan mandando fotos o vídeos de los niños/as mientras realizan alguna tarea y las envíen por correo electrónico o ClassDojo. Muchas gracias por la colaboración.

**RUTINAS:** (se realizarán todos los días de lunes a viernes)

Canciones de las emociones; para ello visualizamos los videos siguientes:

<https://www.youtube.com/watch?v=abi2DiPFoec>


Canción: amigos de colores. (Anexo 1)

Buscamos en el calendario el día en el que nos encontramos. Rodeamos el día en el almanaque y tachamos el día anterior. Empezamos a nombrar los días desde el 1 hasta el día en que estamos. Vemos como está el tiempo y lo dibujamos (sol, nubes y sol o lloviendo). Le decimos o le dibujamos la comida que vamos a almorzar hoy.


Hacemos el horario del día con ellos: podemos hacerlo con pictogramas, se los dibujamos o lo escribimos. Escribimos la fecha (Ejemplo: Lunes 1 de junio de 2020). Escribimos la fecha larga en la primera hoja, en las demás ponemos la fecha corta (1- 6-2020).

**TRABAJO INDIVIDUAL :** (con ayuda del adulto)

**Lunes 1 de junio:**

- Rutinas diarias
- Fichas de lectoescritura y/o interactivas. 
- Juego del cubo de las emociones. Realizamos el cubo de las emociones. (Anexo 2, pág de la 1 a la 4)


**Martes 2 de junio:**

- Rutinas diarias. 
- Lectura diaria 10 minutos
- Juego del cubo de las emociones. Realizamos los dibujos de las emociones. (Anexo 2, páginas de la 5 a la 7)


### Miércoles 3 de junio:

- Rutinas diarias.
- Lectura diaria 10 minutos.
- Visitamos **el BLOG del equipo de AL Escalerita** donde cada semana se publican nuevas actividades de expresión oral para realizar en familia:


**El enlace es:** <https://alescaleritas.blogspot.com/2020/>

- Fichas de lectoescritura y/o interactivas. 

### Jueves 4 de junio:

- Rutinas diarias
- Lectura diaria 10 minutos.
- Tarea de música:** consultaremos el enlace siguiente de la profesora de música:  
<https://www.ceip-timplista-jose-antonio-ramos.es/news/aula-enclave/>
- Fichas de lectoescritura y/o interactivas. 

### Viernes 5 de junio:

- Rutinas diarias
- Lectura diaria 10 minutos.
- Fichas de lectoescritura y/o interactivas. 
- Jugamos al cubo de las emociones.

Tanto las fichas de lectoescritura como las fichas interactivas a realizar se enviarán por correo electrónico de forma individualizada. ¡Gracias por la atención! Saludos.

\*Juego del cubo de las emociones:

Se puede realizar de dos formas:

- 1- Imprimiendo y recortando el modelo
- 2- Haciendo los dibujos siguiendo el modelo

El juego consiste en la realización de un cubo de papel o varios cubos, con las emociones y/o las personas en cada cara del cubo. A continuación, se realizan los dibujos de las situaciones en las que se dan dichas emociones y las personas que participan. Se tira el cubo, y se identifica el dibujo dónde se da dicha emoción. Para los que realicen dos cubos, se tiran los cubos al azar y pueden realizar frases, con la emoción y persona que salgan.

Existen muchas formas de jugar, les animo a que dejen volar su imaginación.